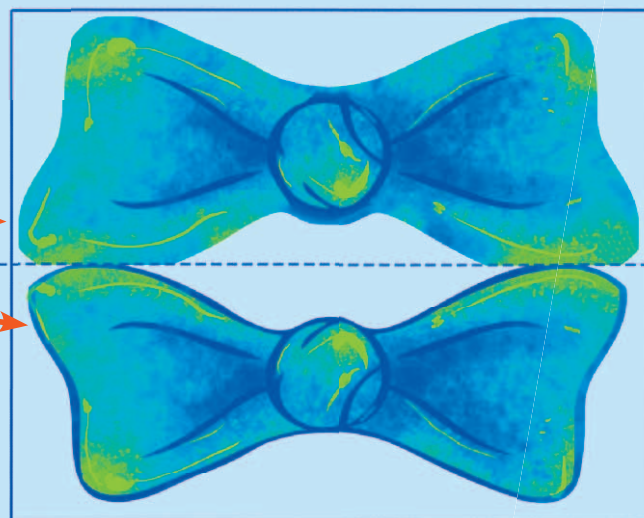
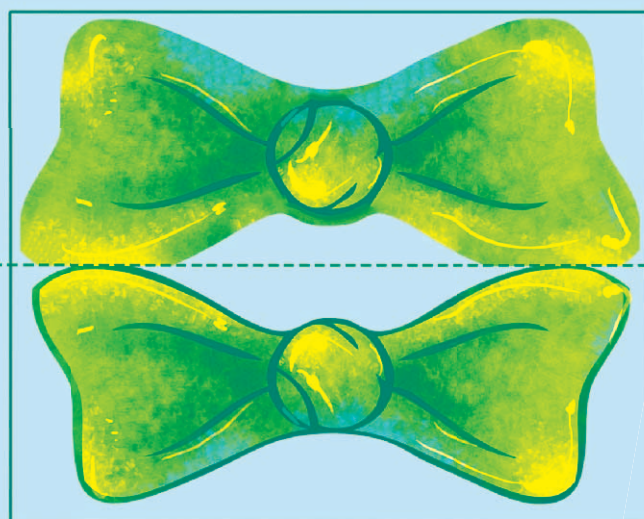
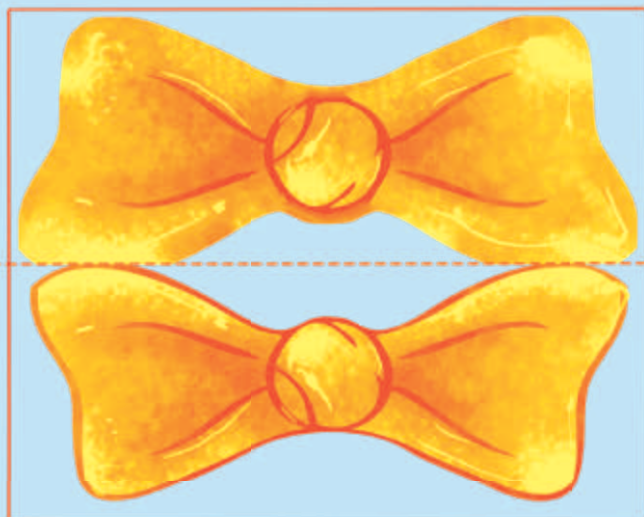
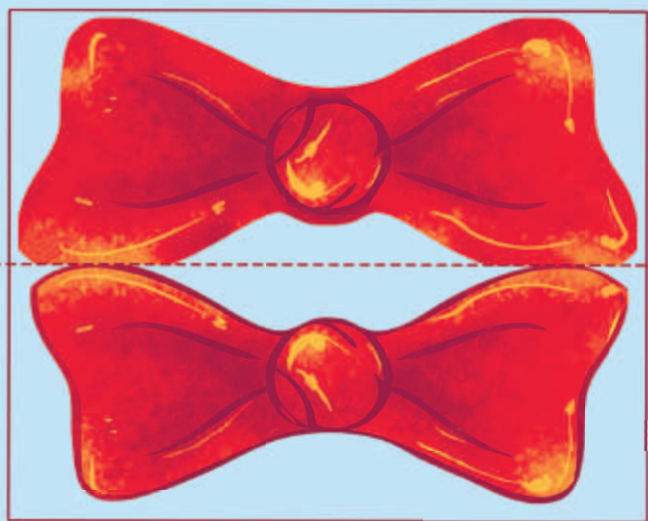




Chceš, aby poslední pohled večer před usnutím a ráno po probuzení padl na roztomilého Dráčka? Není nic jednoduššího než si ho podle našeho návodu vystříhnout, slepit mu mašličky a pověsit na zeď nad postel, ve které spinkáš.



Jak na mašli

Nejprve vystříhni tento obdélník, přehni podle přerušované čáry a vystříhni tvar mašle podle této plné čáry. Nakonec obě poloviny slep tak, aby provázek procházel uzlem mašle.





Návod

Připrav si lepidlo, nůžky a provázek.
Pečlivě vystříhni tělo dráčka a všechny mašle.
Konec provázku nalep zezadu na spodní roh dráčka
a mašle na něj přilep. Barvy mašlí střídej podle svého vkusu
a fantazie.

