



Bláznivý prázdninový autobus



Už za pár dní jsou tu prázdniny. Kampak se chystáte? K babičce na venkov nebo k rybníku pod stan? Na chalupu či k moři? Dráček stráví prázdniny s dětmi na táboře a odjede tam úplně stejným autobusem, jaký tady pro vás namaloval. Jestli se vám jeho veselé vozítko líbí, zkuste vytvořit stejné a poslat ho do redakce...

Postup je velmi jednoduchý. Stačí jen tyto čtyři kroky:




1 Nakresli obrys silnou pastelkou nebo tužkou.



2 Namaluj širokým štětcem pruhy. Když se budou barvy slévat, nevadí. Bude to vypadat zajímavěji. Klidně přetahuj.



3 Na bílou čtvrtku namaluj okýnka a do nich děti. Okýnka vystříhni a nalep na autobus.



4 To nejsou soví oči, to jsou kola ☺. Vystřížený autobus nalep na barevnou čtvrtku. Nakonec dolepi kola. A je to.